

# PLANO TRANSITÓRIO - MAIO/2026

CNPB: 1996.0052-19

Patrocinadora: CELESC Distribuição S/A

Modalidade: Benefício Definido



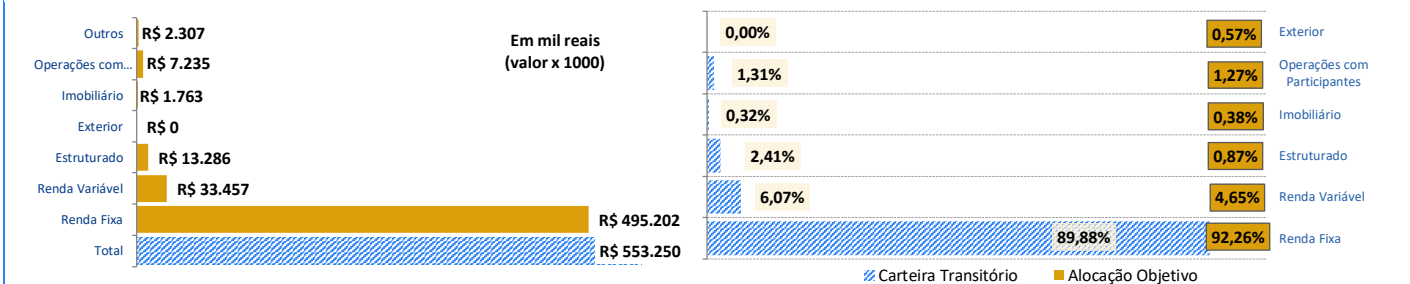
**Cenário Internacional:** o mês de maio foi marcado pelo otimismo no mercado dos Estados Unidos motivado pelos setores de tecnologia, semicondutores e softwares, motivados pela expansão da inteligência artificial. O S&P 500 avançou 5,2% e o Nasdaq 8,4%, sustentados por resultados corporativos robustos e percepção de que a economia americana permanece resiliente mesmo em um ambiente de juros elevados. **Cenário Nacional:** contrastando com os resultados do mercado norte-americano, diversos mercados emergentes apresentaram desempenho ruim, refletindo o retorno do fluxo de capitais em direção aos Estados Unidos, incluindo o Brasil. Enquanto a economia segue relativamente resiliente, o mercado passou a exigir maior prêmio para ativos de risco locais, especialmente diante do fluxo direcionado para empresas globais de tecnologia. O Ibovespa encerrou o mês com queda de 7,2%, destoando significativamente do comportamento observado nas bolsas americanas. A manutenção da guerra entre EUA x Irã reflete em pressão inflacionária e incertezas quanto ao ciclo de queda de juros. Em síntese, o cenário doméstico continua marcado por juros elevados, incertezas fiscais e crescente antecipação da disputa eleitoral de 2026, todos fatores prejudiciais para ativos de risco. **Resultados:** em termos de desempenho, o Plano Transitório rendeu 0,81% contra uma meta de 1,07%, acumulando no ano 5,80% contra meta de 4,98%. Destaque positivo para renda fixa, especialmente pelos títulos públicos NTN-B marcados na curva (+1,08%) e fundos DI (+1,11%), e operações com participantes - empréstimos (+1,48%). O destaque negativo ficou para renda variável, com fundos de ações (-6,01%) e ações Celesc ON (-1,33%). No Imobiliário houve variação no FII JHSF Catarina, porém, com pouca representatividade para o plano.

## RENTABILIDADE

Ano	Jan	Fev	Mar	Abr	Mai	Jun	Jul	Ago	Set	Out	Nov	Dez	Acumulado Ano	
													Rentab.	Atuarial <sup>1</sup>
2022	1,28%	0,28%	1,63%	0,61%	1,18%	-0,15%	0,57%	1,88%	0,28%	0,89%	0,28%	0,34%	9,43%	11,00%
2023	0,96%	0,67%	1,17%	1,03%	1,39%	1,24%	0,77%	0,57%	0,39%	0,17%	1,28%	1,33%	11,54%	9,73%
2024	0,87%	0,68%	0,98%	0,25%	0,76%	0,82%	1,09%	0,94%	0,55%	0,79%	0,77%	0,83%	9,75%	9,92%
2025	0,94%	0,76%	1,13%	1,25%	1,58%	0,78%	1,13%	0,38%	1,05%	0,68%	1,54%	0,95%	12,87%	9,50%
2026	1,19%	1,24%	1,18%	1,25%	0,81%								5,80%	4,98%

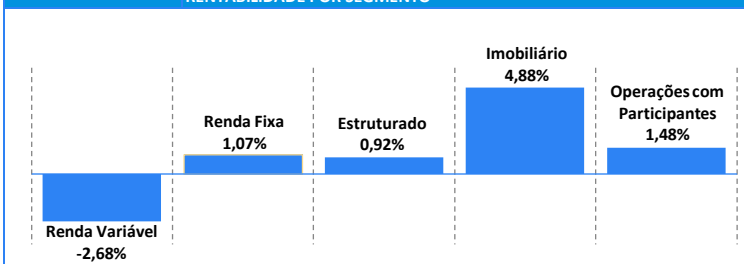
## COMPOSIÇÃO DA CARTEIRA

## COMPOSIÇÃO E OBJETIVOS POR SEGMENTO <sup>2</sup>



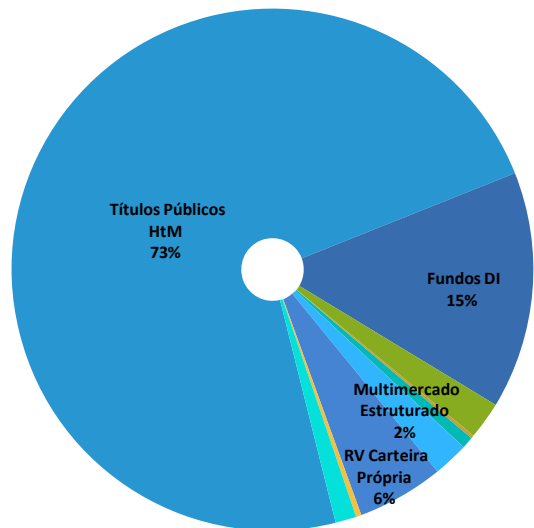
	MÊS	ANO	12 MESES	24 MESES	36 MESES	60 MESES
IGPM <sup>3</sup>	0,84%	3,79%	1,93%	9,21%	8,38%	16,13%
Poupança	0,67%	3,35%	8,35%	16,50%	25,32%	44,81%
CDI <sup>4</sup>	1,07%	5,66%	14,82%	28,38%	43,97%	76,03%
IPCA <sup>3</sup>	0,58%	3,20%	4,74%	10,34%	14,67%	33,38%
IBOVESPA	-7,22%	7,86%	25,45%	40,40%	57,91%	40,12%
Plano Transitório	0,81%	5,80%	12,88%	26,51%	38,77%	68,37%
Meta atuarial <sup>1</sup>	1,07%	4,98%	9,42%	21,04%	31,55%	68,92%

## RENTABILIDADE POR SEGMENTO



## CONTRIBUIÇÃO DE PERFORMANCE

% de contribuição do segmento na rentabilidade do mês <sup>8</sup>	Plano Transitório	Meta Atuarial	Renda Variável	Renda Fixa	Estruturado	Imobiliário	Operações com Participantes
Contribuição	0,81%	1,07%	-0,16%	0,97%	0,02%	0,02%	0,02%



## PRINCIPAIS PRESTADORES DE INVESTIMENTOS

gestão Investimentos Consultoria Jurídica

<sup>1</sup> Meta atuarial: acumulado da meta atuarial do plano (IPCA + 4,82%).

<sup>2</sup> Comparativo entre objetivo estabelecido na Política de Investimentos ou último estudo ALM e Carteira do Plano.

<sup>3</sup> Índices de inflação calculados com base em uma cesta de consumo, que diferem para cada índice.

<sup>4</sup> CDI: Certificado de depósito interbancário. Este certificado é negociado exclusivamente entre bancos e resultam na taxa CDI.

<sup>5</sup> HTM: Títulos públicos marcados na curva, com taxa definida no ato de investimento. Deve permanecer na carteira até o vencimento.

<sup>6</sup> MIM: Títulos públicos marcados a mercado, cujos valores dos ativos oscilam de acordo com as condições de mercado

<sup>7</sup> Segmento imobiliário: imóveis + ativos com lastro imobiliário (CCI, CRI, FII...), conforme resolução CMN 4994/2022.

<sup>8</sup> Percentual de Contribuição já com desconto da taxa de administração do plano.

\*As despesas dos fundos de investimento são cobradas diariamente e descontadas do valor da cota do fundo.

\*\*As despesas relativas à manutenção da área de investimentos são custeadas pela taxa de administração dos planos de benefícios, de 0,70% a.a.