

# PLANO CELOS PREV+ - LÂMINA MAIO/2026

CNPB: 2021000192

Instituidora: Abrapp

Modalidade: Contribuição Definida



**Cenário Internacional:** o mês de maio foi marcado pelo otimismo no mercado dos Estados Unidos motivado pelos setores de tecnologia, semicondutores e softwares, motivados pela expansão da inteligência artificial. O S&P 500 avançou 5,2% e o Nasdaq 8,4%, sustentados por resultados corporativos robustos e percepção de que a economia americana permanece resiliente mesmo em um ambiente de juros elevados. **Cenário Nacional:** contrastando com os resultados do mercado norte-americano, diversos mercados emergentes apresentaram desempenho ruim, refletindo o retorno do fluxo de capitais em direção aos Estados Unidos, incluindo o Brasil. Enquanto a economia segue relativamente resiliente, o mercado passou a exigir maior prêmio para ativos de risco locais, especialmente diante do fluxo direcionado para empresas globais de tecnologia. O Ibovespa encerrou o mês com queda de 7,2%, destoando significativamente do comportamento observado nas bolsas americanas. A manutenção da guerra entre EUA x Irã reflete em pressão inflacionária e incertezas quanto ao ciclo de queda de juros. Em síntese, o cenário doméstico continua marcado por juros elevados, incertezas fiscais e crescente antecipação da disputa eleitoral de 2026, todos fatores prejudiciais para ativos de risco. **Resultados:** o plano Prev+ teve rentabilidade de 1,07% no mês.

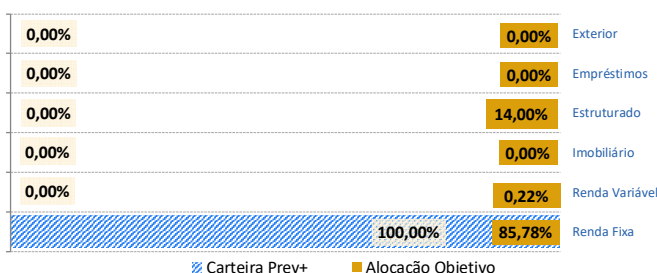
## RENTABILIDADE

Ano	Jan	Fev	Mar	Abr	Mai	Jun	Jul	Ago	Set	Out	Nov	Dez	Acumulado	
													Rentab.	CDI <sup>1</sup>
2022	-	-	-	-	-	-	-	1,01%	1,02%	0,94%	0,94%	1,07%	5,09%	5,52%
2023	0,99%	0,75%	1,06%	0,83%	1,13%	1,09%	1,20%	1,21%	1,02%	0,89%	0,89%	0,88%	12,61%	13,05%
2024	0,97%	0,81%	0,81%	0,88%	0,78%	0,76%	0,87%	0,85%	0,81%	0,85%	0,75%	0,77%	10,37%	10,88%
2025	1,01%	0,95%	0,94%	0,99%	1,09%	1,05%	1,21%	1,17%	1,10%	1,05%	1,00%	1,15%	13,65%	14,31%
2026	1,12%	0,95%	1,11%	1,02%	1,07%								5,37%	5,66%

## COMPOSIÇÃO DA CARTEIRA



## COMPOSIÇÃO E OBJETIVOS POR SEGMENTO<sup>2</sup>

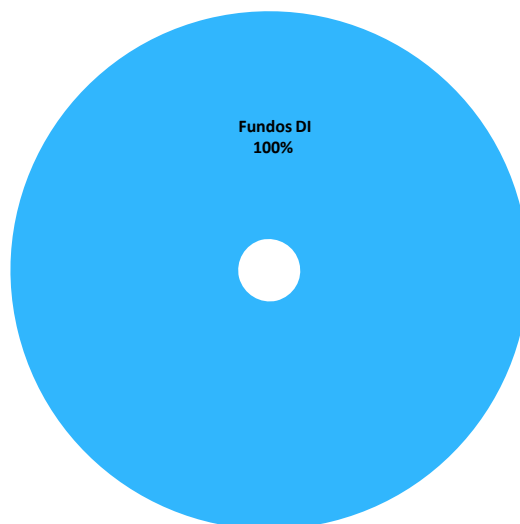


## RENTABILIDADES DO PERÍODO

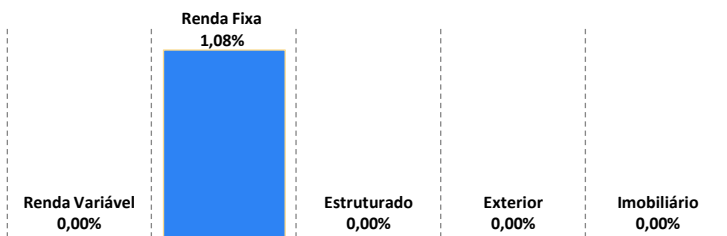
	MÊS	ANO	12 MESES	24 MESES	36 MESES	60 MESES
IGPM <sup>3</sup>	0,84%	3,79%	1,93%	9,21%	8,38%	16,13%
Poupança	0,67%	3,35%	8,35%	16,50%	25,32%	44,81%
CDI <sup>4</sup>	1,07%	5,66%	14,82%	28,38%	43,97%	76,03%
IPCA <sup>3</sup>	0,58%	3,20%	4,74%	10,34%	14,67%	33,38%
IBOVESPA	-7,22%	7,86%	25,45%	40,40%	57,91%	40,12%
Prev+*	1,07%	5,37%	13,96%	26,71%	41,96%	-

\* os resultados do Plano Prev+ tiveram início em agosto/2022

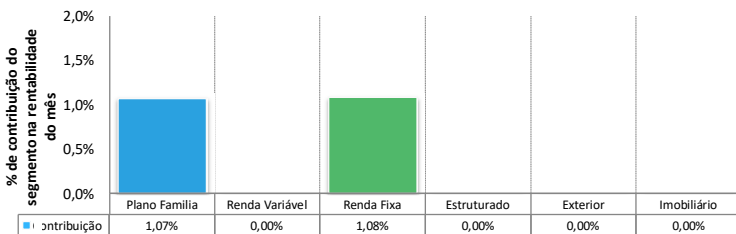
## PARTICIPAÇÃO POR MAÇÃO POR MANDATO



## RENTABILIDADE POR SEGMENTO



## CONTRIBUIÇÃO DE PERFORMANCE



## PRINCIPAIS PRESTADORES DE INVESTIMENTOS

inistração Investimentos Consultoria Jurídica  
SILVEIRA CLEMENTE  
ADVOGADOS ASSOCIADOS

<sup>1</sup> Benchmark do Plano; valor acumulado do índice CDI, calculado desde o momento do início do Plano (agosto/22).

<sup>2</sup> Comparativo entre objetivo estabelecido na Política de Investimentos ou última Otimização e Carteira do Plano.

<sup>3</sup> Índices de inflação calculados com base em uma cesta de consumo, que diferem para cada índice.

<sup>4</sup> CDI: Certificado de depósito interbancário. Este certificado é negociado exclusivamente entre bancos e resultam na taxa CDI.

\*As despesas dos fundos de investimento são cobradas diariamente e descontadas do valor da cota do fundo.

\*\*As despesas relativas à manutenção da área de investimentos são custeadas pela taxa de administração dos planos de benefícios, de 0,70% a.a.