

PLANO TRANSITÓRIO - ABRIL/2026

CNPB: 1996.0052-19

Patrocinadora: CELESC Distribuição S/A

Modalidade: Benefício Definido



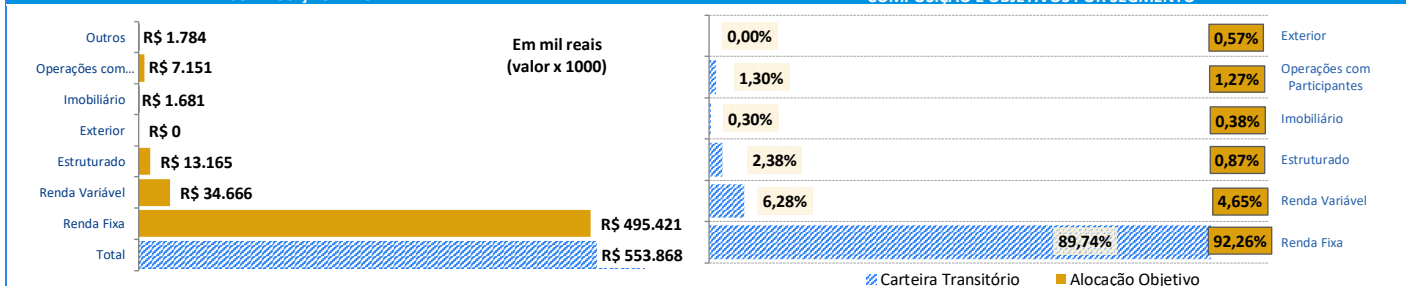
Cenário Internacional: O mês de abril continuou sendo dominado pelo conflito no Oriente Médio, ainda que o cessar-fogo entre Estados Unidos e Irã tenha reduzido parcialmente a percepção imediata de risco sistêmico; apesar da trégua, a manutenção do fechamento do Estreito de Ormuz continuou pressionando a oferta global de energia e causando redução dos estoques internacionais de combustíveis, sustentando preços e pressionando a inflação global. Como consequência, os principais bancos centrais mantiveram postura mais cautelosa e adiaram discussões sobre cortes de juros – no caso dos EUA, foi inclusive reaberto o debate sobre novas altas. Assim, o ambiente externo permaneceu marcado por volatilidade alta, abertura de curvas de juros e maior dispersão entre ativos e regiões. **Cenário Nacional:** O ambiente macroeconômico continuou desafiador do ponto de vista inflacionário. A combinação entre atividade econômica resiliente, mercado de trabalho aquecido, expansão fiscal e parafiscal e pressão nos preços de energia e alimentos levou a uma deterioração das expectativas inflacionárias para 2026 e 2027. Nesse contexto, o Banco Central passou a sinalizar maior cautela quanto à continuidade do ciclo de cortes da Selic, condicionando parte relevante da discussão à evolução do cenário externo e do petróleo. **Resultados:** Em termos de desempenho, o Plano Transitório rendeu 1,25% contra uma meta de 1,28%, acumulando no ano 4,95% contra meta de 3,87%; destaca-se o mandato de renda variável, onde apesar dos fundos terem apresentado comportamento praticamente neutro, as ações CLSC3 (+2,32%) e CLSC4 (+6,23%) puxaram a alta; os títulos públicos renderam +1,32% no mês e os fundos multimercados estruturados +2,17%; o destaque negativo ficou por conta do FI JHSF Catarina (-18,64%), que teve uma reavaliação negativa de cota e impactou o segmento imobiliário.

RENTABILIDADE

Ano	Jan	Fev	Mar	Abr	Mai	Jun	Jul	Ago	Set	Out	Nov	Dez	Acumulado Ano	
													Rentab.	Atuarial ¹
2022	1,28%	0,28%	1,63%	0,61%	1,18%	-0,15%	0,57%	1,88%	0,28%	0,89%	0,28%	0,34%	9,43%	11,00%
2023	0,96%	0,67%	1,17%	1,03%	1,39%	1,24%	0,77%	0,57%	0,39%	0,17%	1,28%	1,33%	11,54%	9,73%
2024	0,87%	0,68%	0,98%	0,25%	0,76%	0,82%	1,09%	0,94%	0,55%	0,79%	0,77%	0,83%	9,75%	9,92%
2025	0,94%	0,76%	1,13%	1,25%	1,58%	0,78%	1,13%	0,38%	1,05%	0,68%	1,54%	0,95%	12,87%	9,50%
2026	1,19%	1,24%	1,18%	1,25%									4,95%	3,87%

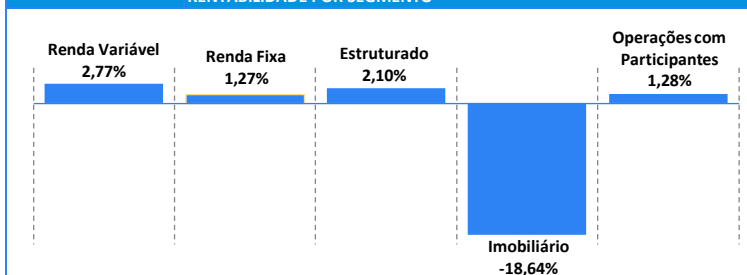
COMPOSIÇÃO DA CARTEIRA

COMPOSIÇÃO E OBJETIVOS POR SEGMENTO ²

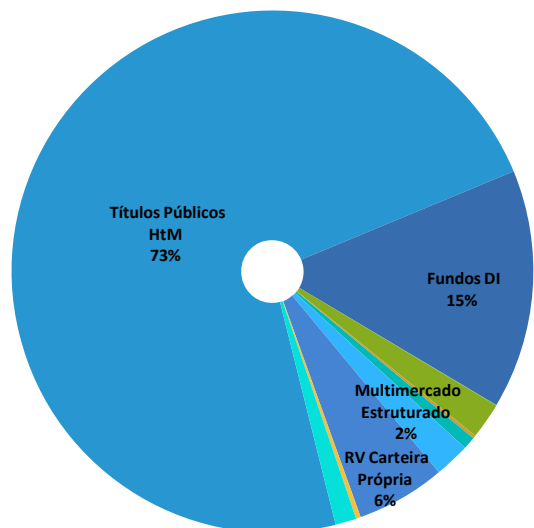
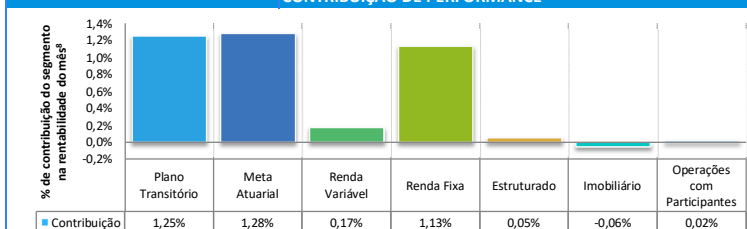


	MÊS	ANO	12 MESES	24 MESES	36 MESES	60 MESES
IGPM ³	2,73%	2,93%	0,62%	9,19%	5,74%	19,10%
Poupança	0,67%	2,66%	8,32%	16,38%	25,30%	44,54%
CDI ⁴	1,09%	4,54%	14,83%	28,03%	43,90%	74,58%
IPCA ³	0,67%	2,60%	4,39%	10,18%	14,30%	33,53%
IBOVESPA	-0,08%	16,26%	38,69%	47,09%	83,08%	55,33%
Plano Transitório	1,25%	4,95%	13,74%	26,45%	39,57%	69,87%
Meta atuarial¹	1,28%	3,87%	9,16%	20,69%	31,47%	68,33%

RENTABILIDADE POR SEGMENTO



CONTRIBUIÇÃO DE PERFORMANCE



- Titulos Públicos HtM
- Fundos DI
- Crédito (estoque)
- Crédito (novos)
- Long Biased
- Renda Variável
- Multimercado Estruturado
- RV Carteira Própria
- Exterior
- Fundos de Participação
- Fundos imobiliários
- Operações com Participantes
- Renda Fixa Ativa

PRINCIPAIS PRESTADORES DE INVESTIMENTOS

¹ Meta atuarial: acumulado da meta atuarial do plano (IPCA + 4,82%).

² Comparativo entre objetivo estabelecido na Política de Investimentos ou último estudo ALM e Carteira do Plano.

³ Índices de inflação calculados com base em uma cesta de consumo, que diferem para cada índice.

⁴ CDI: Certificado de depósito interbancário. Este certificado é negociado exclusivamente entre bancos e resultam na taxa CDI.

⁵ HtM: Títulos públicos marcados na curva, com taxa definida no ato de investimento. Deve permanecer na carteira até o vencimento.

⁶ MIM: Títulos públicos marcados a mercado, cujos valores dos ativos oscilam de acordo com as condições de mercado

⁷ Segmento imobiliário: imóveis + ativos com lastro imobiliário (CCI, CRI, FII...), conforme resolução CMN 4994/2022.

⁸ Percentual de Contribuição já com desconto da taxa de administração do plano.

*As despesas dos fundos de investimento são cobradas diariamente e descontadas do valor da cota do fundo.