

PLANO CELOS PREV+ - LÂMINA ABRIL/2026

CNPB: 2021000192

Instituidora: Abrapp

Modalidade: Contribuição Definida



Cenário Internacional: O mês de abril continuou sendo dominado pelo conflito no Oriente Médio, ainda que o cessar-fogo entre Estados Unidos e Irã tenha reduzido parcialmente a percepção imediata de risco sistêmico; apesar da trégua, a manutenção do fechamento do Estreito de Ormuz continuou pressionando a oferta global de energia e causando redução dos estoques internacionais de combustíveis, sustentando preços e pressionando a inflação global. Como consequência, os principais bancos centrais mantiveram postura mais cautelosa e adiaram discussões sobre cortes de juros – no caso dos EUA, foi inclusive reaberto o debate sobre novas altas. Assim, o ambiente externo permaneceu marcado por volatilidade alta, abertura de curvas de juros e maior dispersão entre ativos e regiões. **Cenário Nacional:** O ambiente macroeconômico continuou desafiador do ponto de vista inflacionário. A combinação entre atividade econômica resiliente, mercado de trabalho aquecido, expansão fiscal e parafiscal e pressão nos preços de energia e alimentos levou a uma deterioração das expectativas inflacionárias para 2026 e 2027. Nesse contexto, o Banco Central passou a sinalizar maior cautela quanto à continuidade do ciclo de cortes da Selic, condicionando parte relevante da discussão à evolução do cenário externo e do petróleo. **Resultados:** Diante deste cenário, até os fundos DI tiveram impacto. O plano Prev+ teve rentabilidade de 1,02% no mês.

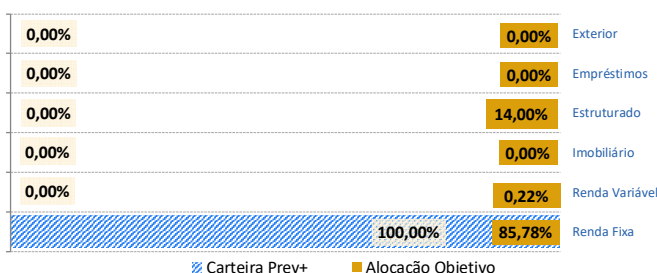
RENTABILIDADE

Ano	Jan	Fev	Mar	Abr	Mai	Jun	Jul	Ago	Set	Out	Nov	Dez	Acumulado	
													Rentab.	CDI ¹
2022	-	-	-	-	-	-	-	1,01%	1,02%	0,94%	0,94%	1,07%	5,09%	5,52%
2023	0,99%	0,75%	1,06%	0,83%	1,13%	1,09%	1,20%	1,21%	1,02%	0,89%	0,89%	0,88%	12,61%	13,05%
2024	0,97%	0,81%	0,81%	0,88%	0,78%	0,76%	0,87%	0,85%	0,81%	0,85%	0,75%	0,77%	10,37%	10,88%
2025	1,01%	0,95%	0,94%	0,99%	1,09%	1,05%	1,21%	1,17%	1,10%	1,20%	1,00%	1,15%	13,65%	14,31%
2026	1,12%	0,95%	1,11%	1,02%									4,26%	4,54%

COMPOSIÇÃO DA CARTEIRA



COMPOSIÇÃO E OBJETIVOS POR SEGMENTO²

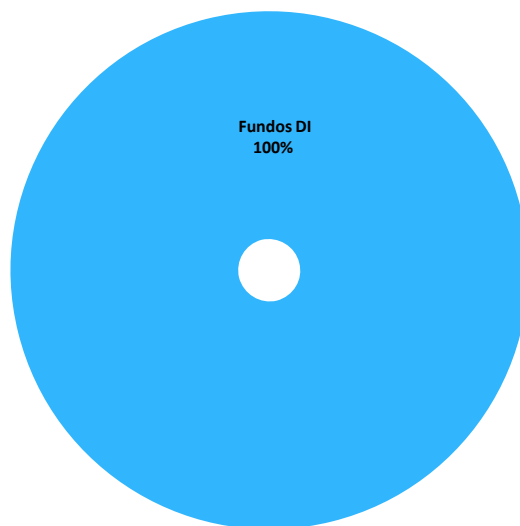


RENTABILIDADES DO PERÍODO

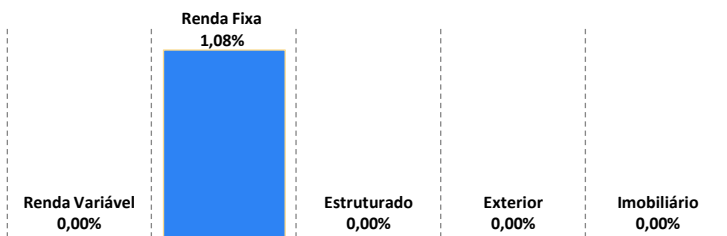
	MÊS	ANO	12 MESES	24 MESES	36 MESES	60 MESES
IGPM ³	2,73%	2,93%	0,62%	9,19%	5,74%	19,10%
Poupança	0,67%	2,66%	8,32%	16,38%	25,30%	44,54%
CDI ⁴	1,09%	4,54%	14,83%	28,03%	43,90%	74,58%
IPCA ³	0,67%	2,60%	4,39%	10,18%	14,30%	33,53%
IBOVESPA	-0,08%	16,26%	38,69%	47,09%	83,08%	55,33%
Prev+*	1,02%	4,26%	13,98%	26,34%	42,03%	-

* os

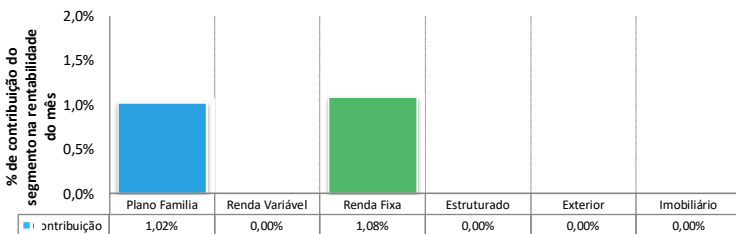
PARTICIPAÇÃO POR MAÇÃO POR MANDATO



RENTABILIDADE POR SEGMENTO



CONTRIBUIÇÃO DE PERFORMANCE



PRINCIPAIS PRESTADORES DE INVESTIMENTOS

Atividade	Prestador
Intermediação	Bradesco
Investimentos	ADITUS
Consultoria Jurídica	SILVEIRA CLEMENTE ADVOGADOS ASSOCIADOS

¹ Benchmark do Plano; valor acumulado do índice CDI, calculado desde o momento do início do Plano (agosto/22).

² Comparativo entre objetivo estabelecido na Política de Investimentos ou última Otimização e Carteira do Plano.

³ Índices de inflação calculados com base em uma cesta de consumo, que diferem para cada índice.

⁴ CDI: Certificado de depósito interbancário. Este certificado é negociado exclusivamente entre bancos e resultam na taxa CDI.

*As despesas dos fundos de investimento são cobradas diariamente e descontadas do valor da cota do fundo.