

PLANO MISTO - LÂMINA ABRIL/2026

CNPB: 1996.0051-38

Patrocinadora: CELESC Distribuição S/A

Modalidade: Contribuição Variável




Cenário Internacional: O mês de abril continuou sendo dominado pelo conflito no Oriente Médio, ainda que o cessar-fogo entre Estados Unidos e Irã tenha reduzido parcialmente a percepção imediata de risco sistêmico; apesar da trégua, a manutenção do fechamento do Estreito de Ormuz continuou pressionando a oferta global de energia e causando redução dos estoques internacionais de combustíveis, sustentando preços e pressionando a inflação global. Como consequência, os principais bancos centrais mantiveram postura mais cautelosa e adiaram discussões sobre cortes de juros – no caso dos EUA, foi inclusive reaberto o debate sobre novas altas. Assim, o ambiente externo permaneceu marcado por volatilidade alta, abertura de curvas de juros e maior dispersão entre ativos e regiões. **Cenário Nacional:** O ambiente macroeconômico continuou desafiador do ponto de vista inflacionário. A combinação entre atividade econômica resiliente, mercado de trabalho aquecido, expansão fiscal e parafiscal e pressão nos preços de energia e alimentos levou a uma deterioração das expectativas inflacionárias para 2026 e 2027. Nesse contexto, o Banco Central passou a sinalizar maior cautela quanto à continuidade do ciclo de cortes da Selic, condicionando parte relevante da discussão à evolução do cenário externo e do petróleo. **Resultados:** Em termos de desempenho, o Plano Misto rendeu 1,23% contra uma meta de 1,28%, acumulando no ano 4,66% contra meta de 3,88%; destaca-se o mandato de renda variável, onde apesar dos fundos terem apresentado comportamento praticamente neutro, as ações CLSC3 (+2,32%) e CLSC4 (+6,23%) puxaram a alta; os títulos públicos renderam +1,32% no mês e os fundos multimercados estruturados +2,17%; o destaque negativo ficou por conta do FI JHSF Catarina (-18,64%), que teve uma reavaliação negativa de cota e impactou o segmento imobiliário.

RENTABILIDADE

Ano	Jan	Fev	Mar	Abr	Mai	Jun	Jul	Ago	Set	Out	Nov	Dez	Acumulado Ano	
													Rentab.	Atuarial ¹
2022	1,78%	0,51%	2,11%	0,43%	1,17%	-0,37%	0,58%	0,99%	0,17%	0,79%	-0,12%	0,31%	8,63%	11,09%
2023	0,23%	0,15%	0,95%	0,97%	1,07%	1,12%	0,68%	0,51%	0,35%	0,18%	1,85%	1,47%	9,92%	9,74%
2024	0,64%	0,70%	0,98%	0,30%	0,68%	0,86%	1,00%	0,90%	0,58%	0,79%	0,81%	0,98%	9,63%	9,94%
2025	0,85%	0,79%	1,16%	1,17%	1,49%	0,78%	1,21%	0,50%	0,93%	0,68%	1,37%	0,89%	12,46%	9,51%
2026	1,12%	1,13%	1,10%	1,23%									4,66%	3,88%

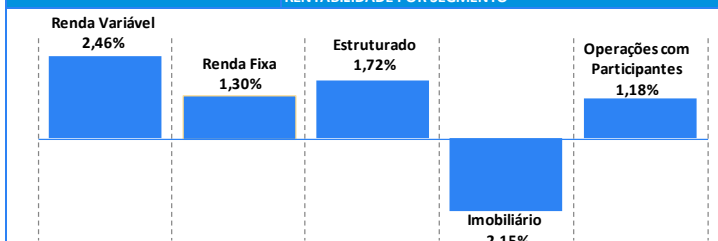
COMPOSIÇÃO DA CARTEIRA

COMPOSIÇÃO E OBJETIVOS POR SEGMENTO²

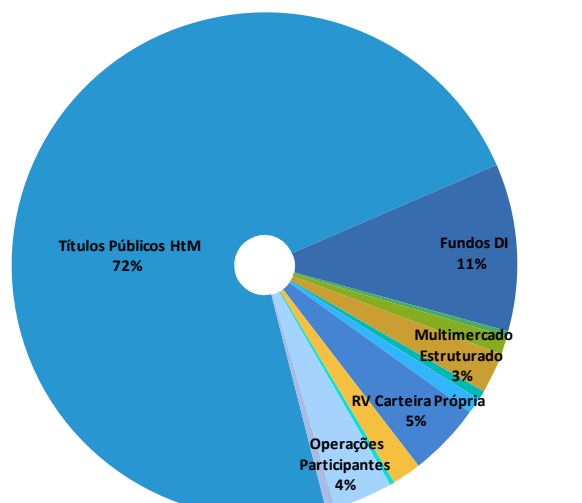
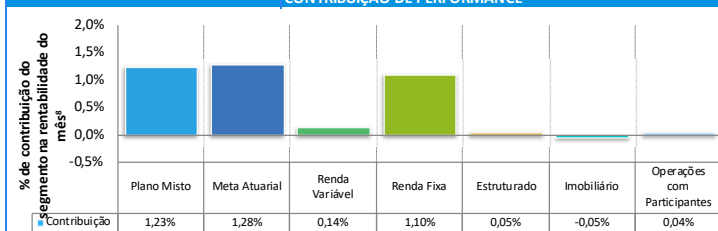


	MÊS	ANO	12 MESES	24 MESES	36 MESES	60 MESES
IGPM ³	2,73%	2,93%	0,62%	9,19%	5,74%	19,10%
Poupança	0,67%	2,66%	8,32%	16,38%	25,30%	44,54%
CDI ⁴	1,09%	4,54%	14,83%	28,03%	43,90%	74,58%
IPCA ⁵	0,67%	2,60%	4,39%	10,18%	14,30%	33,53%
IBOVESPA	-0,08%	16,26%	38,69%	47,09%	83,08%	55,33%
Plano Misto	1,23%	4,66%	13,15%	25,71%	38,63%	62,40%
Meta atuarial ¹	1,28%	3,88%	9,17%	20,72%	31,52%	68,53%

RENTABILIDADE POR SEGMENTO



CONTRIBUIÇÃO DE PERFORMANCE



- Títulos Públicos HtM
- Fundos DI
- Crédito Privado (Novos)
- Multimercado Estruturado
- Renda Variável
- RV Carteira Própria
- Fundos de Participação
- Estoque Imobiliário
- Operações Participantes
- Renda Fixa Ativa
- Crédito Privado (Estoque)
- Long Biased
- Exterior
- Fundos Imobiliários

PRINCIPAIS PRESTADORES DE INVESTIMENTOS

administração: Bradesco

Investimentos: ADITUS

Consultoria Jurídica: SILVEIRA CLEMENTE ADVOGADOS ASSOCIADOS

¹ Meta atuarial: acumulado da meta atuarial do plano (IPCA + 4,83%).

² Comparativo entre objetivo estabelecido na Política de Investimentos ou último estudo ALM e Carteira do Plano.

³ Índices de inflação calculados com base em uma cesta de consumo, que diferem para cada índice.

⁴ CDI: Certificado de depósito interbancário. Este certificado é negociado exclusivamente entre bancos e resultam na taxa CDI.

⁵ HTM: Títulos públicos marcados na curva, com taxa definida no ato de investimento. Deve permanecer na carteira até o vencimento.

⁶ MIM: Títulos públicos marcados a mercado, cujos valores dos ativos oscilam de acordo com as condições de mercado

⁷ Segmento Imobiliário: imóveis + ativos com lastro imobiliário (CCI, CRI, FII...), conforme resolução CMN 4994/2022.

⁸ Percentual de Contribuição já com desconto da taxa de administração do plano.

*As despesas dos fundos de investimento são cobradas diariamente e descontadas do valor da cota do fundo.

**As despesas relativas à manutenção da área de investimentos são custeadas pela taxa de administração dos planos de benefícios, de 0,70% a.a.