

PLANO TRANSITÓRIO - MARÇO/2026

CNPB: 1996.0052-19

Patrocinadora: CELESC Distribuição S/A

Modalidade: Benefício Definido



Cenário Internacional : o mês foi marcado pela guerra entre EUA/Israel e Irã, gerando alta volatilidade nos mercados e muitas incertezas sobre os impactos relativos a gravidade e duração do conflito. O principal efeito econômico foi no mercado de petróleo, com a forte elevação dos preços, gerando pressão inflacionária global e aumentando as taxas de juros futuros dos países (a taxa de juros é o principal instrumento utilizado pelos países para combater a inflação). Até o momento, segue incerto o desfecho desse conflito e a normalização dos mercados, especialmente de commodities e juros. **Cenário Nacional** : os efeitos do choque externo impactam o mercado brasileiro, principalmente na piora das expectativas de inflação e projeção dos juros. A alta do petróleo teve impacto ambíguo: por um lado, favorece o setor externo via exportações; por outro, pressiona a inflação doméstica. Nesse contexto, o Banco Central iniciou o ciclo de cortes de juros de forma mais cautelosa do que o esperado antes do início da guerra, com redução de 0,25 bps (passando para 14,75% ao ano) e indicando a necessidade de maior clareza sobre o cenário antes de acelerar o ritmo de redução. **Resultados** : Diante deste cenário, os fundos multimercados com aplicação em commodities e juros foram os mais impactados, seguido da renda variável. Apesar do ocorrido, o plano Transitório rendeu 1,18% e superou a meta atuarial de 1,10%. Destaque para valorização da renda fixa (+1,37%), especialmente pelos títulos públicos HtM - marcados a vencimento (+1,42%). Os impactos negativos vieram dos fundos multimercado estruturados (-3,23%) e dos investimentos em renda variável (-0,11%).

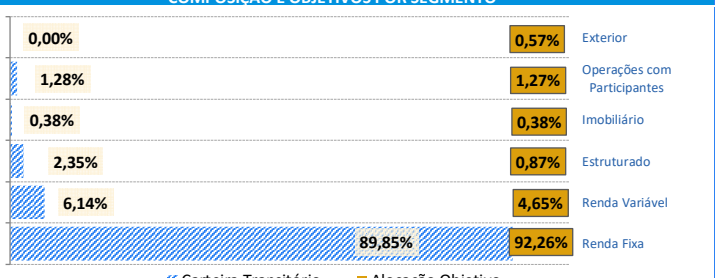
RENTABILIDADE

Ano	Jan	Fev	Mar	Abr	Mai	Jun	Jul	Ago	Set	Out	Nov	Dez	Acumulado Ano	
													Rentab.	Atuarial ¹
2022	1,28%	0,28%	1,63%	0,61%	1,18%	-0,15%	0,57%	1,88%	0,28%	0,89%	0,28%	0,34%	9,43%	11,00%
2023	0,96%	0,67%	1,17%	1,03%	1,39%	1,24%	0,77%	0,57%	0,39%	0,17%	1,28%	1,33%	11,54%	9,73%
2024	0,87%	0,68%	0,98%	0,25%	0,76%	0,82%	1,09%	0,94%	0,55%	0,79%	0,77%	0,83%	9,75%	9,92%
2025	0,94%	0,76%	1,13%	1,25%	1,58%	0,78%	1,13%	0,38%	1,05%	0,68%	1,54%	0,95%	12,87%	9,50%
2026	1,19%	1,24%	1,18%										3,66%	2,57%

COMPOSIÇÃO DA CARTEIRA

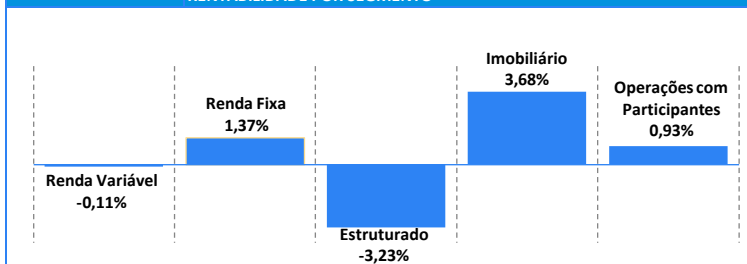
Operações com...	Valor (R\$)
Outros	R\$ 1.667
Operações com...	R\$ 7.054
Imobiliário	R\$ 2.066
Exterior	R\$ 0
Estruturado	R\$ 12.894
Renda Variável	R\$ 33.732
Renda Fixa	R\$ 493.369
Total	R\$ 550.783

COMPOSIÇÃO E OBJETIVOS POR SEGMENTO²



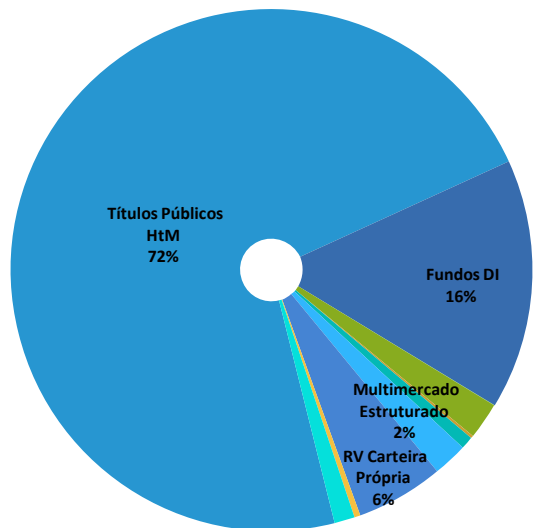
	MÊS	ANO	12 MESES	24 MESES	36 MESES	60 MESES
IGPM ³	0,52%	0,19%	-1,82%	6,59%	2,07%	17,93%
Poupança	0,67%	1,98%	8,32%	16,24%	25,27%	44,27%
CDI ⁴	1,21%	3,41%	14,79%	27,66%	43,80%	73,06%
IPCA ³	0,88%	1,92%	4,14%	9,83%	14,30%	33,18%
IBOVESPA	-0,70%	16,35%	43,91%	47,62%	88,08%	64,80%
Plano Transitório	1,18%	3,66%	13,74%	25,21%	39,27%	69,89%
Meta atuarial ¹	1,10%	2,57%	8,82%	19,83%	31,25%	68,42%

RENTABILIDADE POR SEGMENTO



CONTRIBUIÇÃO DE PERFORMANCE

% de contribuição do segmento na rentabilidade do mês ⁸	Plano Transitório	Meta Atuarial	Renda Variável	Renda Fixa	Estruturado	Imobiliário	Operações com Participantes
Contribuição	1,18%	1,10%	0,00%	1,29%	-0,07%	0,01%	0,01%



PRINCIPAIS PRESTADORES DE INVESTIMENTOS

gestão **Bradesco**
Investimentos **ADITUS**
Consultoria Jurídica **SILVEIRA CLEMENTE ADVOGADOS ASSOCIADOS**

¹ Meta atuarial: acumulado da meta atuarial do plano (IPCA + 4,82%).
² Comparativo entre objetivo estabelecido na Política de Investimentos ou último estudo ALM e Carteira do Plano.
³ Índices de inflação calculados com base em uma cesta de consumo, que diferem para cada índice.
⁴ CDI: Certificado de depósito interbancário. Este certificado é negociado exclusivamente entre bancos e resultam na taxa CDI.
⁵ HtM: Títulos públicos marcados na curva, com taxa definida no ato de investimento. Deve permanecer na carteira até o vencimento.
⁶ MIM: Títulos públicos marcados a mercado, cujos valores dos ativos oscilam de acordo com as condições de mercado.
⁷ Segmento imobiliário: imóveis + ativos com lastro imobiliário (CCI, CRI, FII...), conforme resolução CMN 4994/2022.
⁸ Percentual de Contribuição já com desconto da taxa de administração do plano.
***As despesas dos fundos de investimento são cobradas diariamente e descontadas do valor da cota do fundo.**