

PLANO CELOS PREV+ - LÂMINA MARÇO/2026

CNPB: 2021000192

Instituidora: Abrapp

Modalidade: Contribuição Definida




Cenário Internacional : o mês foi marcado pela guerra entre EUA/Israel e Irã, gerando alta volatilidade nos mercados e muitas incertezas sobre os impactos relativos a gravidade e duração do conflito. O principal efeito econômico foi no mercado de petróleo, com a forte elevação dos preços, gerando pressão inflacionária global e aumentando as taxas de juros futuros dos países (a taxa de juros é o principal instrumento utilizado pelos países para combater a inflação). Até o momento, segue incerto o desfecho desse conflito e a normalização dos mercados, especialmente de commodities e juros. **Cenário Nacional** : os efeitos do choque externo impactam o mercado brasileiro, principalmente na piora das expectativas de inflação e projeção dos juros. A alta do petróleo teve impacto ambíguo: por um lado, favorece o setor externo via exportações; por outro, pressiona a inflação doméstica. Nesse contexto, o Banco Central iniciou o ciclo de cortes de juros de forma mais cautelosa do que o esperado antes do início da guerra, com redução de 0,25 bps (passando para 14,75% ao ano) e indicando a necessidade de maior clareza sobre o cenário antes de acelerar o ritmo de redução. **Resultados** : Diante deste cenário, até os fundos DI tiveram impacto, em função da elevação nas taxas de juros. O plano Prev+ teve rentabilidade de 1,11% no mês.

RENTABILIDADE

Ano	Jan	Fev	Mar	Abr	Mai	Jun	Jul	Ago	Set	Out	Nov	Dez	Acumulado	
													Rentab.	CDI ¹
2022	-	-	-	-	-	-	-	1,01%	1,02%	0,94%	0,94%	1,07%	5,09%	5,52%
2023	0,99%	0,75%	1,06%	0,83%	1,13%	1,09%	1,20%	1,21%	1,02%	0,89%	0,89%	0,88%	12,61%	13,05%
2024	0,97%	0,81%	0,81%	0,88%	0,78%	0,76%	0,87%	0,85%	0,81%	0,85%	0,75%	0,77%	10,37%	10,88%
2025	1,01%	0,95%	0,94%	0,99%	1,09%	1,05%	1,21%	1,17%	1,10%	1,20%	1,00%	1,15%	13,65%	14,31%
2026	1,12%	0,95%	1,11%										3,20%	3,41%

COMPOSIÇÃO DA CARTEIRA

COMPOSIÇÃO E OBJETIVOS POR SEGMENTO²

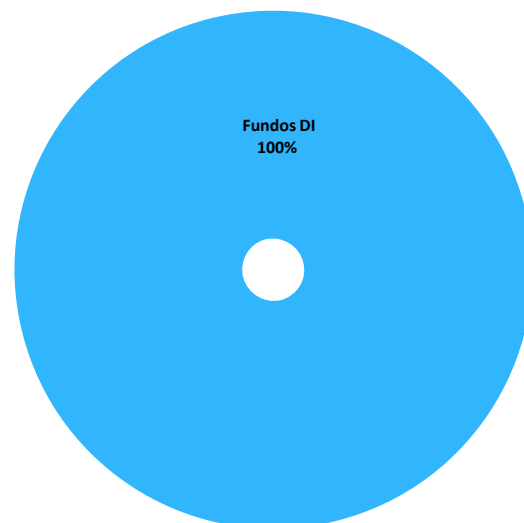


RENTABILIDADES DO PERÍODO

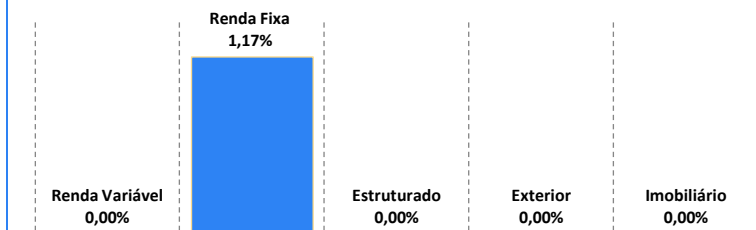
PARTICIPAÇÃO POR MAÇÃO POR MANDATO

	MÊS	ANO	12 MESES	24 MESES	36 MESES	60 MESES
IGPM ³	0,52%	0,19%	-1,82%	6,59%	2,07%	17,93%
Poupança	0,67%	1,98%	8,32%	16,24%	25,27%	44,27%
CDI ⁴	1,21%	3,41%	14,79%	27,66%	43,80%	73,06%
IPCA ³	0,88%	1,92%	4,14%	9,83%	14,30%	33,18%
IBOVESPA	-0,70%	16,35%	43,91%	47,62%	88,08%	64,80%
Prev+*	1,11%	3,20%	13,95%	26,16%	41,77%	-

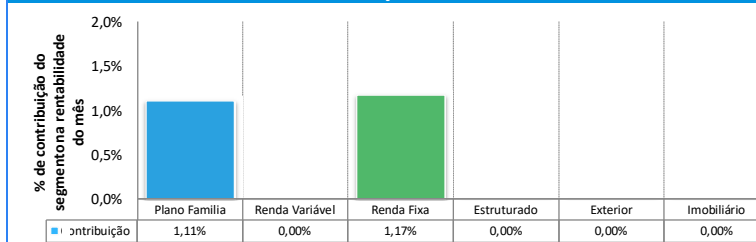
* os



RENTABILIDADE POR SEGMENTO



CONTRIBUIÇÃO DE PERFORMANCE



PRINCIPAIS PRESTADORES DE INVESTIMENTOS

instituição	Investimentos	Consultoria Jurídica
Bradesco	ADITUS	SILVEIRA CLEMENTE ADVOGADOS ASSOCIADOS

¹ Benchmark do Plano; valor acumulado do índice CDI, calculado desde o momento do início do Plano (agosto/22).

² Comparativo entre objetivo estabelecido na Política de Investimentos ou última Otimização e Carteira do Plano.

³ Índices de inflação calculados com base em uma cesta de consumo, que diferem para cada índice.

⁴ CDI: Certificado de depósito interbancário. Este certificado é negociado exclusivamente entre bancos e resultam na taxa CDI.

*As despesas dos fundos de investimento são cobradas diariamente e descontadas do valor da cota do fundo.