

**PLANO MISTO - LÂMINA MARÇO/2026**

CNPB: 1996.0051-38

Patrocinadora: CELESC Distribuição S/A

Modalidade: Contribuição Variável



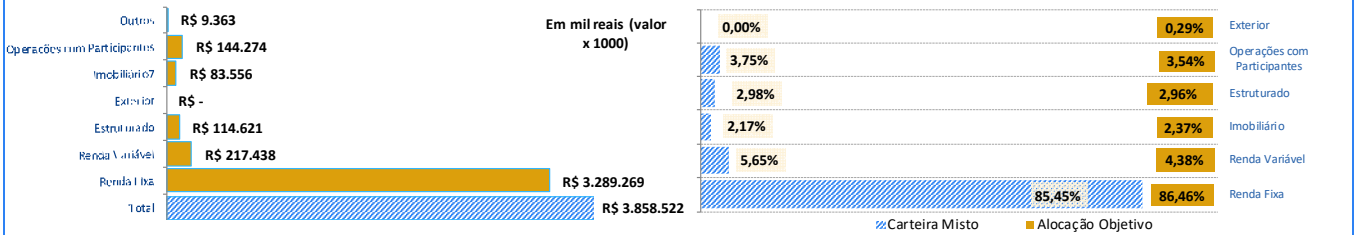
**Cenário Internacional** : o mês foi marcado pela guerra entre EUA/Israel e Irã, gerando alta volatilidade nos mercados e muitas incertezas sobre os impactos relativos a gravidade e duração do conflito. O principal efeito econômico foi no mercado de petróleo, com a forte elevação dos preços, gerando pressão inflacionária global e aumentando as taxas de juros futuros dos países (a taxa de juros é o principal instrumento utilizado pelos países para combater a inflação). Até o momento, segue incerto o desfecho desse conflito e a normalização dos mercados, especialmente de commodities e juros. **Cenário Nacional** : os efeitos do choque externo impactam o mercado brasileiro, principalmente na piora das expectativas de inflação e projeção dos juros. A alta do petróleo teve impacto ambíguo: por um lado, favorece o setor externo via exportações; por outro, pressiona a inflação doméstica. Nesse contexto, o Banco Central iniciou o ciclo de cortes de juros de forma mais cautelosa do que o esperado antes do início da guerra, com redução de 0,25 bps (passando para 14,75% ao ano) e indicando a necessidade de maior clareza sobre o cenário antes de acelerar o ritmo de redução. **Resultados** : Diante deste cenário, os fundos multimercados com aplicação em commodities e juros foram os mais impactados, seguido da renda variável. Apesar do ocorrido, o plano Misto rendeu 1,10%, igualando a meta atuarial de 1,10%. Destaque para valorização da renda fixa (+1,37%), especialmente pelos títulos públicos HtM - marcados a vencimento (+1,42%). Os impactos negativos vieram dos fundos multimercado estruturados (-1,65%) e dos investimentos em renda variável (-0,40%).

**RENTABILIDADE**

Ano	Jan	Fev	Mar	Abr	Mai	Jun	Jul	Ago	Set	Out	Nov	Dez	Acumulado Ano	
													Rentab.	Atuarial <sup>1</sup>
2022	1,78%	0,51%	2,11%	0,43%	1,17%	-0,37%	0,58%	0,99%	0,17%	0,79%	-0,12%	0,31%	8,63%	11,09%
2023	0,23%	0,15%	0,95%	0,97%	1,07%	1,12%	0,68%	0,51%	0,35%	0,18%	1,85%	1,47%	9,92%	9,74%
2024	0,64%	0,70%	0,98%	0,30%	0,68%	0,86%	1,00%	0,90%	0,58%	0,79%	0,81%	0,98%	9,63%	9,94%
2025	0,85%	0,79%	1,16%	1,17%	1,49%	0,78%	1,21%	0,50%	0,93%	0,68%	1,37%	0,89%	12,46%	9,51%
2026	1,12%	1,13%	1,10%										3,39%	2,57%

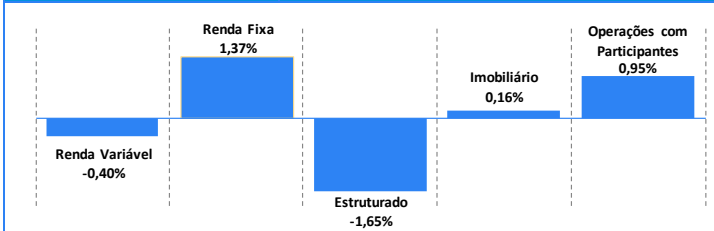
**COMPOSIÇÃO DA CARTEIRA**

**COMPOSIÇÃO E OBJETIVOS POR SEGMENTO<sup>2</sup>**

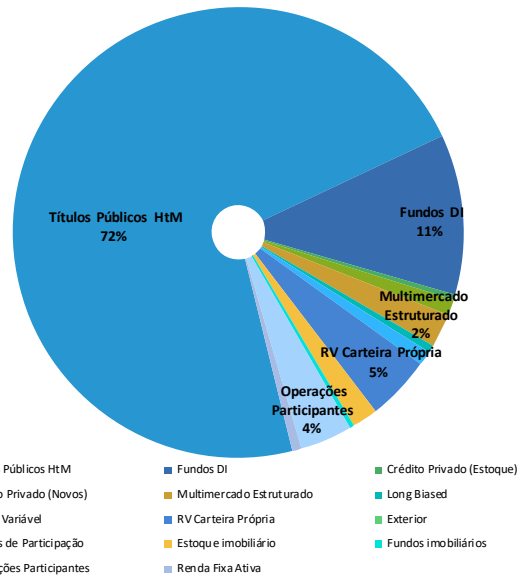
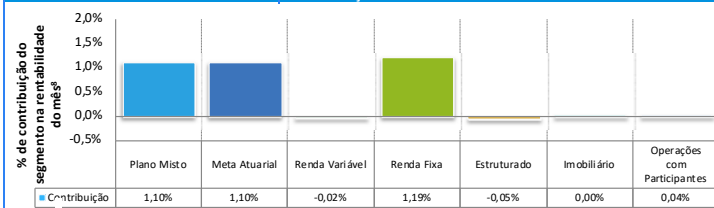


	MÊS	ANO	12 MESES	24 MESES	36 MESES	60 MESES
IGPM <sup>3</sup>	0,52%	0,19%	-1,82%	6,59%	2,07%	17,93%
Poupança	0,67%	1,98%	8,32%	16,24%	25,27%	44,27%
CDI <sup>4</sup>	1,21%	3,41%	14,79%	27,66%	43,80%	73,06%
IPCA <sup>3</sup>	0,88%	1,92%	4,14%	9,83%	14,30%	33,18%
IBOVESPA	-0,70%	16,35%	43,91%	47,62%	88,08%	64,80%
Plano Misto	1,10%	3,39%	13,09%	24,56%	38,28%	62,71%
Meta atuarial <sup>1</sup>	1,10%	2,57%	8,83%	19,86%	31,30%	68,62%

**RENTABILIDADE POR SEGMENTO**



**CONTRIBUIÇÃO DE PERFORMANCE**



**PRINCIPAIS PRESTADORES DE INVESTIMENTOS**

<sup>1</sup> Meta atuarial: acumulada da meta atuarial do plano (IPCA + 4,83%).

<sup>2</sup> Comparativo entre objetivo estabelecido na Política de Investimentos ou último estudo ALM e Carteira do Plano.

<sup>3</sup> Índices de inflação calculados com base em uma cesta de consumo, que diferem para cada índice.

<sup>4</sup> CDI: Certificado de depósito interbancário. Este certificado é negociado exclusivamente entre bancos e resultam na taxa CDI.

<sup>5</sup> HTM: Títulos públicos marcados na curva, com taxa definida no ato de investimento. Deve permanecer na carteira até o vencimento.

<sup>6</sup> MIM: Títulos públicos marcados a mercado, cujos valores dos ativos oscilam de acordo com as condições de mercado

<sup>7</sup> Segmento Imobiliário: imóveis + ativos com lastro imobiliário (CCI, CRI, FII...), conforme resolução CMN 4994/2022.

<sup>8</sup> Percentual de Contribuição já com desconto da taxa de administração do plano.

**\*As despesas dos fundos de investimento são cobradas diariamente e descontadas do valor da cota do fundo.**

**\*\*As despesas relativas à manutenção da área de investimentos são custeadas pela taxa de administração dos planos de beneficiados, de 0,70% a.a.**