PLANO CELOS PREV+ - LÂMINA NOVEMBRO/2025

CNPB: 2021000192 Instituidora: Abrapp **Modalidade:** Contribuição Definida

celos

O mês de novembro foi marcado por oscilações nos mercados globais, à medida que investidores reavaliaram as perspectivas para o ciclo de cortes de juros do banco central americano. EUA continua com crescimento resiliente, com aceleração na inflação, mas com sinais de enfraquecimento no mercado de trabalho. China registrou nova contração no mês, reflexo de pressões no setor imobiliário. As principais bolsas globais tiveram comportamento misto: EUA (S&P 500) +0,1%, Europa (Stoxx 600) +0,8% e China (Xangai) –2,5%. No Brasil, manutenção da trajetória de valorização dos ativos domésticos, com o Ibovespa subindo +6,4%, o quarto mês consecutivo de alta – parte dessa alta foi motivada pela entrada de investidores estrangeiros saindo dos mercados desenvolvidos. A taxa de câmbio permaneceu abaixo de R$ 5,40, e redução nas taxas de juros futuros. Inflação continua controlada, mas o crescimento na economia perdeu fôlego. Cada vez mais o ambiente eleitoral de 2026 começa a dominar o noticiário. No mês, o plano PREV+ rendeu +1,00% e acumula +12,35% no ano.

Rentabilidade

Ano	Jan	Fev	Mar	Abr	Mai	Jun	Jul	Ago	Set	Out	Nov	Dez	Acumulado	
													Rentab.	CDI[1]
2022	-	-	-	-	-	-	-	1,01%	1,02%	0,94%	0,94%	1,07%	5,09%	5,52%
2023	0,99%	0,75%	1,06%	0,83%	1,13%	1,09%	1,20%	1,21%	1,02%	0,89%	0,89%	0,88%	12,61%	13,05%
2024	0,97%	0,81%	0,81%	0,88%	0,78%	0,76%	0,87%	0,85%	0,81%	0,85%	0,75%	0,77%	10,37%	10,88%
2025	1,01%	0,95%	0,94%	0,99%	1,09%	1,05%	1,21%	1,17%	1,10%	1,20%	1,00%		12,35%	12,94%

COMPOSIÇÃO DA CARTEIRA

COMPOSIÇÃO E OBJETIVOS POR SEGMENTO[2]

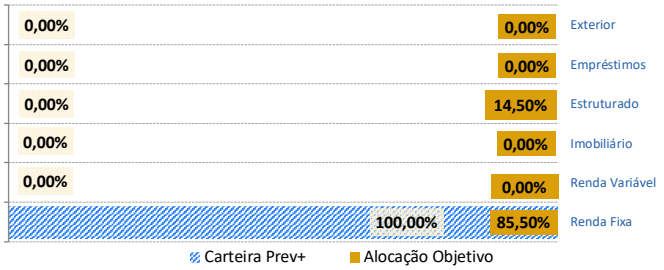

RENTABILIDADES DO PERÍODO

	MÊS	ANO	12 MESES	24 MESES	36 MESES	60 MESES
IGPM[3]	0,27%	-1,03%	-0,11%	6,22%	2,51%	28,63%
Poupança	0,67%	3,99%	7,67%	15,68%	25,45%	42,20%
CDI[4]	1,05%	12,94%	13,98%	26,34%	43,22%	66,37%
IPCA[3]	0,18%	3,92%	4,46%	9,55%	14,71%	34,67%
IBOVESPA	6,37%	32,25%	26,58%	24,93%	43,43%	44,44%
Prev+*	1,00%	12,35%	13,22%	25,10%	41,14%	-

* os resultados do Plano Prev+ tiveram início em agosto/2022

PARTICIPAÇÃO POR MANDATO

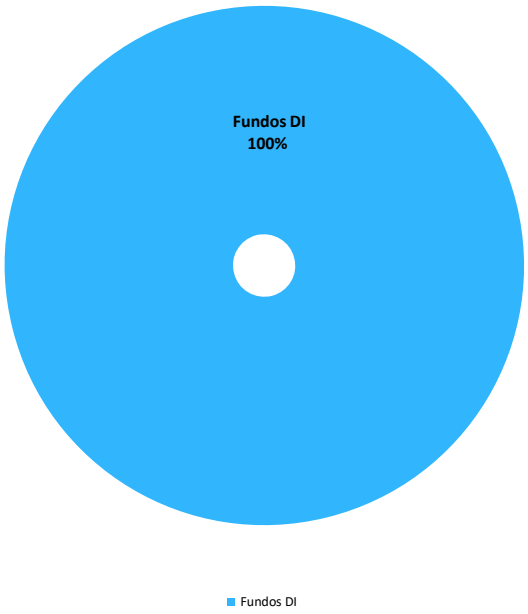

RENTABILIDADE POR SEGMENTO



CONTRIBUIÇÃO DE PERFORMANCE

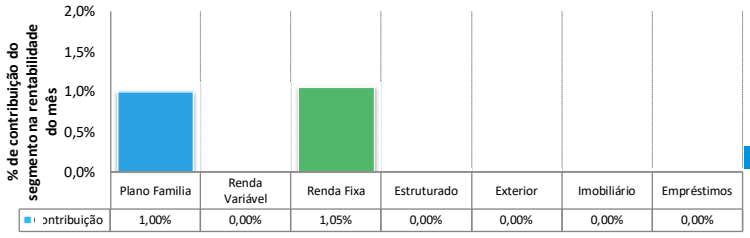

PRINCIPAIS PRESTADORES DE INVESTIMENTOS

Custódia/Administração: Bradesco

Consultoria Investimentos: ADITUS

Consultoria Jurídica: Silveira Clemente Advogados Associados

[1] Benchmark do Plano; valor acumulado do índice CDI, calculado desde o momento do início do Plano (agosto/22).

[2] Comparativo entre objetivo estabelecido na Política de Investimentos ou última Otimização e Carteira do Plano.

[3] Índices de inflação calculados com base em uma cesta de consumo, que diferem para cada índice.

[4] CDI: Certificado de depósito interbancário.Este certificado é negociado exclusivamente entre bancos e resultam na taxa CDI.

***As despesas dos fundos de investimento são cobradas diariamente e descontadas do valor da cota do fundo.**

****As despesas relativas à manutenção da área de investimentos são custeadas pela taxa de administração dos planos de benefícios, de 0,70% a.a.**