PLANO CELOS PREV+ - LÂMINA SETEMBRO/2025

CNPB: 2021000192 Instituidora: Abrapp **Modalidade:** Contribuição Definida

celos

O mês de setembro fortaleceu a percepção de resistência da economia global diante do choque tarifário liderado pelos Estados Unidos, com destaque ao crescimento da própria economia americana. O FED (banco central dos EUA), conforme esperado, iniciou o ciclo de queda de juros, passando para 4,25%, após nove meses de estabilidade. Na Europa, aumento nas incertezas fiscais e políticas (França e Reino Unido). As bolsas globais tiveram bom desempenho, como S&P500 +3,5%. No Brasil, também tivemos valorização na bolsa, com Ibovespa +3,4% e real abaixo de R$ 5,40, influenciado pelo cenário externo positivo e inflação em queda. O banco central manteve a taxa de juros inalterada (+15%) e a maioria dos gestores apresentou bom desempenho. No mês, o plano Prev+ rendeu +1,10% e acumula no ano +9,93%.

Rentabilidade

Ano	Jan	Fev	Mar	Abr	Mai	Jun	Jul	Ago	Set	Out	Nov	Dez	Acumulado	
													Rentab.	CDI[1]
2022	-	-	-	-	-	-	-	1,01%	1,02%	0,94%	0,94%	1,07%	5,09%	5,52%
2023	0,99%	0,75%	1,06%	0,83%	1,13%	1,09%	1,20%	1,21%	1,02%	0,89%	0,89%	0,88%	12,61%	13,05%
2024	0,97%	0,81%	0,81%	0,88%	0,78%	0,76%	0,87%	0,85%	0,81%	0,85%	0,75%	0,77%	10,37%	10,88%
2025	1,01%	0,95%	0,94%	0,99%	1,09%	1,05%	1,21%	1,17%	1,10%				9,93%	10,35%

COMPOSIÇÃO DA CARTEIRA

COMPOSIÇÃO E OBJETIVOS POR SEGMENTO[2]

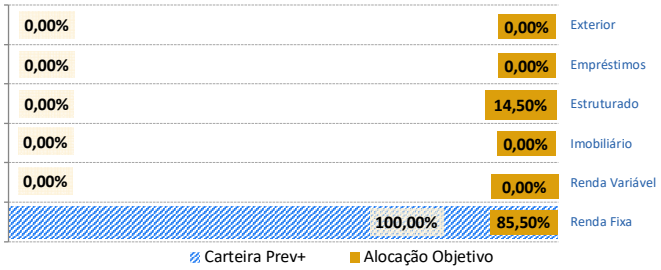

RENTABILIDADES DO PERÍODO

	MÊS	ANO	12 MESES	24 MESES	36 MESES	60 MESES
IGPM[3]	0,42%	-0,94%	2,85%	7,52%	0,88%	37,99%
Poupança	0,67%	3,99%	7,67%	15,68%	25,45%	42,20%
CDI[4]	1,22%	10,35%	13,34%	25,94%	43,03%	63,09%
IPCA[3]	0,48%	3,64%	5,19%	9,85%	15,46%	36,69%
IBOVESPA	3,40%	21,58%	10,18%	27,91%	34,02%	52,75%
Prev+*	1,10%	9,93%	12,56%	-	-	-

* os resultados do Plano Prev+ tiveram início em agosto/2022

PARTICIPAÇÃO POR MANDATO

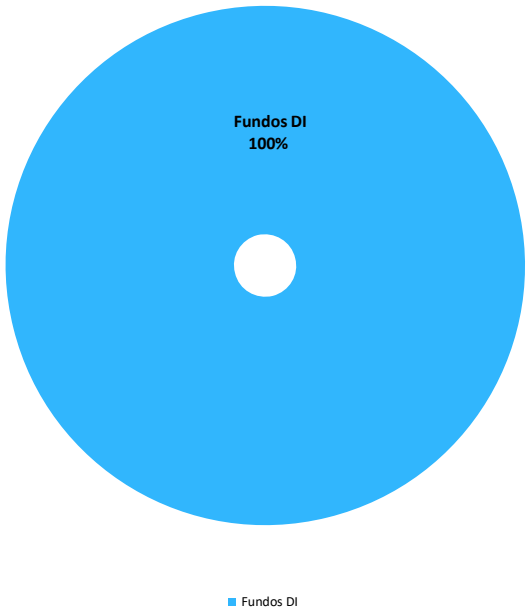

RENTABILIDADE POR SEGMENTO



CONTRIBUIÇÃO DE PERFORMANCE

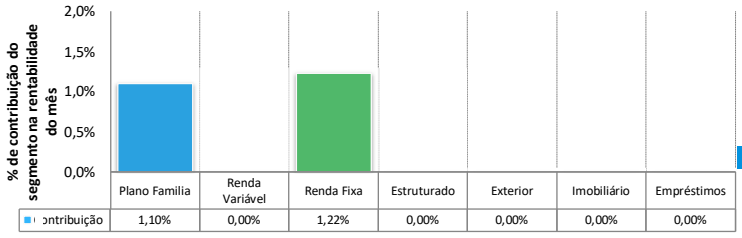

PRINCIPAIS PRESTADORES DE INVESTIMENTOS

Custódia/Administração: Bradesco

Consultoria Investimentos: ADITUS

Consultoria Jurídica: Silveira Clemente Advogados Associados

[1] Benchmark do Plano; valor acumulado do índice CDI, calculado desde o momento do início do Plano (agosto/22).

[2] Comparativo entre objetivo estabelecido na Política de Investimentos ou última Otimização e Carteira do Plano.

[3] Índices de inflação calculados com base em uma cesta de consumo, que diferem para cada índice.

[4] CDI: Certificado de depósito interbancário.Este certificado é negociado exclusivamente entre bancos e resultam na taxa CDI.

***As despesas dos fundos de investimento são cobradas diariamente e descontadas do valor da cota do fundo.**