

PLANO CELOS FAMÍLIA - LÂMINA MARÇO/2024

CNPB: 2021000192

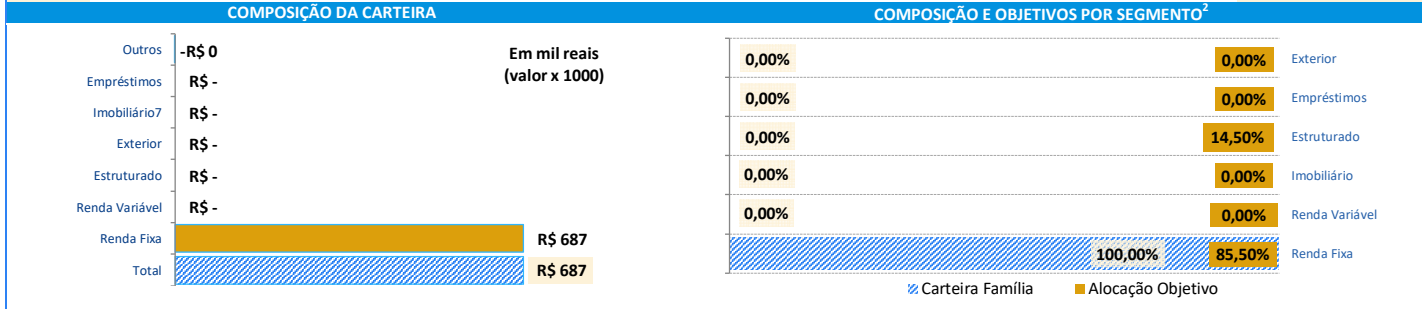
Instituidora: Abrapp

Modalidade: Contribuição Definida



O mês de março de 2024 foi positivo para o mercado de ações global. A visão de que o mundo continua com boa atividade econômica e inflação controlada tem diminuído a aversão a risco pelos investidores, refletindo positivamente na renda variável, com exceção às bolsas da China e Brasil. Já na renda fixa, relacionado as taxas de juros, continua o consenso que o Banco Central dos EUA iniciará o processo de queda de juros apenas no segundo semestre de 2024. O Brasil não teve um bom desempenho no mercado financeiro no 1º trimestre, com queda no Ibovespa e desvalorização do Real, além de rendimentos baixos nos principais títulos públicos. Apesar de melhorias na inflação, juros e projeções de crescimento do PIB, preocupações fiscais continuam afetando a confiança dos investidores no Brasil e limitando os cortes na taxa de juros - Selic. Nesse contexto, o Plano Família rendeu 0,81% no mês, contra uma rentabilidade de 0,83% do CDI (benchmark do Plano). No acumulado do ano a rentabilidade está em 2,61%, contra CDI de 2,62%.

| Rentabilidade | | | | | | | | | | | | | | |
|---------------|-------|-------|-------|-------|-------|-------|-------|-------|-------|-------|-------|-------|-----------|------------------|
| Ano | Jan | Fev | Mar | Abr | Mai | Jun | Jul | Ago | Set | Out | Nov | Dez | Acumulado | |
| | | | | | | | | | | | | | Rentab. | CDI ¹ |
| 2022 | - | - | - | - | - | - | - | 1,01% | 1,02% | 0,94% | 0,94% | 1,07% | 5,09% | 5,52% |
| 2023 | 0,99% | 0,75% | 1,06% | 0,83% | 1,13% | 1,09% | 1,20% | 1,21% | 1,02% | 0,89% | 0,89% | 0,88% | 12,61% | 13,05% |
| 2024 | 0,97% | 0,81% | 0,81% | | | | | | | | | | 2,61% | 2,62% |



RENTABILIDADES DO PERÍODO

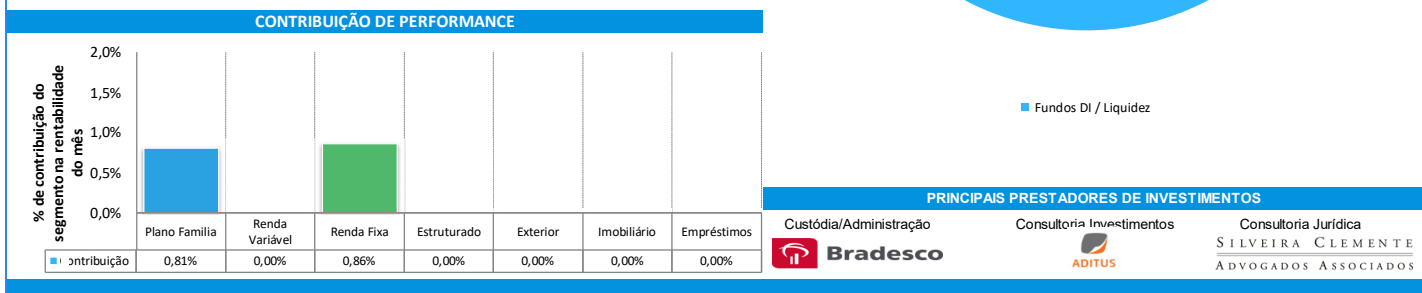
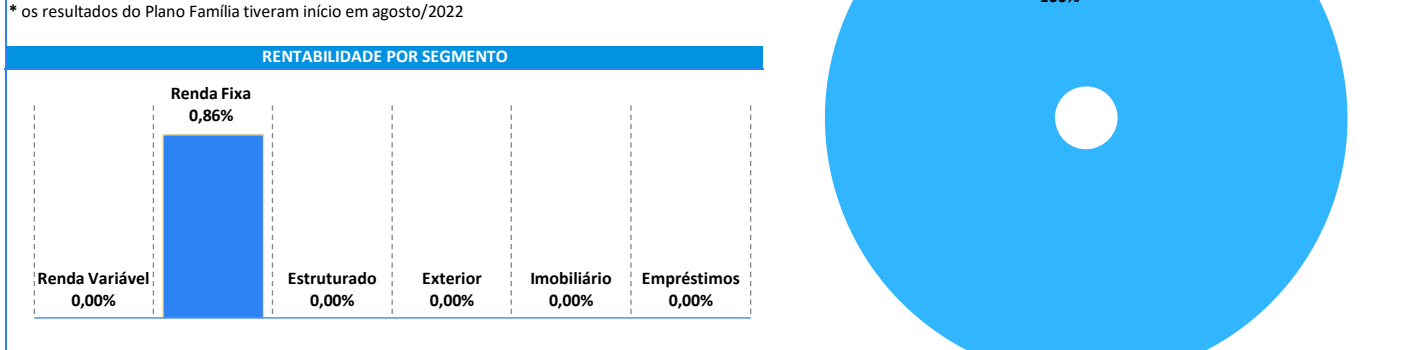
| | MÊS | ANO | 12 MESES | 24 MESES | 36 MESES | 60 MESES |
|-----------------------|--------------|--------------|---------------|----------|----------|----------|
| IGPM ³ | -0,47% | -0,91% | -4,25% | -3,80% | 10,62% | 54,53% |
| INPC ³ | 0,19% | 1,58% | 3,51% | 8,24% | 20,74% | 33,41% |
| CDI ⁴ | 0,83% | 2,62% | 12,59% | 27,51% | 35,50% | 46,15% |
| IPCA ³ | 0,16% | 1,42% | 4,05% | 9,08% | 21,24% | 32,88% |
| IBOVESPA | -0,71% | -4,53% | 28,53% | 7,58% | 12,62% | 36,77% |
| Plano Família* | 0,81% | 2,61% | 12,37% | - | - | - |

* os resultados do Plano Família tiveram início em agosto/2022

PARTICIPAÇÃO POR MANDATO

Fundos DI / Liquidez

100%



PRINCIPAIS PRESTADORES DE INVESTIMENTOS

| | | |
|------------------------|---------------------------|---|
| Custódia/Administração | Consultoria Investimentos | Consultoria Jurídica |
| Bradesco | ADITUS | SILVEIRA CLEMENTE ADVOGADOS ASSOCIADOS |

¹ Benchmark do Plano; valor acumulado do índice, calculado desde o momento do início do Plano (agosto/22).
² Comparativo entre objetivo estabelecido na Política de Investimentos ou última Otimização e Carteira do Plano.
³ Índices de inflação calculados com base em uma cesta de consumo, que diferem para cada índice.
⁴ CDI: Certificado de depósito interbancário. Este certificado é negociado exclusivamente entre bancos e resultam na taxa CDI.
 *As despesas dos fundos de investimento são cobradas diariamente e descontadas do valor da cota do fundo.
 **As despesas relativas à manutenção da área de investimentos são custeadas pela taxa de administração dos planos de benefícios, de 0,70% a.a.