



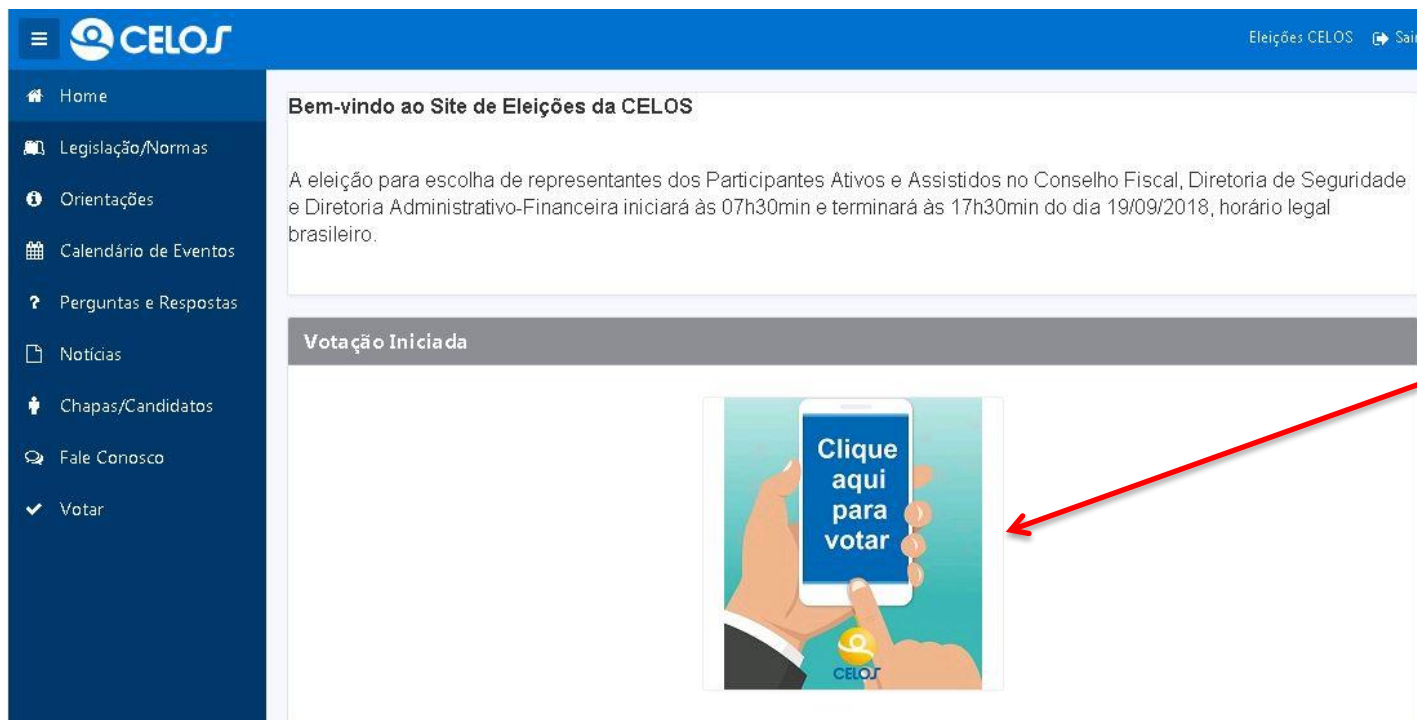
Eleições CELOS 2018

Como Votar

Fundação Celesc de Seguridade de Social

A eleição ocorrerá no dia **19 de setembro 2018**, das **7h30min às 17h30min**, unicamente por acesso ao Portal de Eleições da CELOS, no endereço eletrônico <https://eleicoes.celos.com.br>, podendo ocorrer por meio de computadores, notebooks, tablets ou smartphones com acesso a internet.

Quando a votação estiver aberta será exibido o link ***Clique aqui para votar.***



The screenshot shows the CELOS 2018 election portal. The header includes the CELOS logo and the text 'Eleições CELOS' and 'Sair'. The left sidebar contains a menu with items: Home, Legislação/Normas, Orientações, Calendário de Eventos, Perguntas e Respostas, Notícias, Chapas/Candidatos, Fale Conosco, and Votar. The main content area has a welcome message: 'Bem-vindo ao Site de Eleições da CELOS' and a notice about the election for the Fiscal Council, Security Directorate, and Administrative-Financial Directorate on September 19, 2018. Below this is a 'Votação Iniciada' banner and a graphic of a hand holding a smartphone with the text 'Clique aqui para votar' and the CELOS logo. A red arrow points to the graphic.

Ao clicar em **Votar**, você será direcionado a uma tela para identificação.

Selecione a empresa (CELESC ou CELOS), insira a sua matrícula, a senha e clique em **Acessar**.

A senha é a mesma utilizada no acesso ao autoatendimento da CELOS.

1. [Não estou cadastrado no Autoatendimento](#)
2. [Esqueci minha senha do Autoatendimento](#)



The screenshot shows the login interface for the 'Sistema Eleições CELOS'. At the top, there is the CELOS logo and the text 'Sistema Eleições CELOS'. Below this, there is a section for selecting the company: 'Empresa:' with two radio buttons, 'CELESC' (selected) and 'CELOS'. Underneath are two input fields: 'Matrícula' and a password field (masked with dots) with a green checkmark icon on the right. A large blue button labeled 'Acessar' is positioned below the input fields. At the bottom, there is a section titled 'Problemas no Acesso?' with a yellow warning icon and two buttons: 'Cadastre-se' and 'Esqueci Minha Senha'.

Após clicar **Acessar**, abrirá uma tela para confirmação de dados.

O eleitor só poderá votar se inserir a senha e responder corretamente a pergunta, que será relacionada aos dados pessoais do eleitor.

Após selecionar a resposta correta, clique em **Acessar**.

Na sequência, o eleitor será direcionado para a tela de votação.

Os cargos serão apresentados na seguinte ordem:

1. Diretor Administrativo-Financeiro
2. Diretor de Segurança
3. Representante dos Participantes Ativos e Assistidos no Conselho Fiscal
4. Representante dos Participantes Ativos e Assistidos no Conselho Fiscal

Para os cargos de Diretor será apenas 1 opção de voto.

Para o cargo de Representante dos Participantes Ativos e Assistidos no Conselho Fiscal serão 2 opções de voto, pois existem 2 vagas a serem preenchidas.

O **primeiro voto** é para **Diretor Administrativo-Financeiro**:

1. Digite o número da chapa;
2. Serão exibidos o nome e a foto do candidato, verifique se estão corretos;
3. Se quiser votar em branco, pressione a letra **B**;
4. Se quiser anular seu voto pressione a letra **N** ou digite um número de chapa inexistente;
5. Pressione **ENTER** no teclado ou clique em **Confirma**.

Eleições 2018

* Cargo: **Diretor Administrativo-Financeiro**

* Chapa: Digite o nº da chapa

Confirma

Chapas / Candidatos
1 - Titular: HENRI CLAUDINO
2 - Titular: PAULO POLLI
3 - Titular: TELBAS
B - Votar em branco
N - Anular o voto

O **segundo voto** é para **Diretor de Seguridade**:

1. Digite o número da chapa;
2. Serão exibidos o nome e a foto do candidato, verifique se estão corretos;
3. Se quiser votar em branco, pressione a letra **B**;
4. Se quiser anular seu voto pressione a letra **N** ou digite um número de chapa inexistente;
5. Pressione **ENTER** no teclado ou clique em **Confirma**.

Eleições 2018

* Cargo: **Diretor de Seguridade**

* Chapa: Digite o nº da chapa

Confirma

Chapas / Candidatos
1 - Titular: PAULO CESAR DA SILVEIRA
2 - Titular: IRINEU THEISS
3 - Titular: RODRIGO ROSSI
B - Votar em branco
N - Anular o voto

O **terceiro e o quarto votos** são para o Conselho Fiscal:

1. Digite o número da chapa;
2. Serão exibidos o nome e a foto do candidato, verifique se estão corretos;
3. Se quiser votar em branco, pressione a letra **B**;
4. Se quiser anular seu voto pressione a letra **N** ou digite um número de chapa inexistente;
5. Pressione **ENTER** no teclado ou clique em **Confirma**;
6. Ao finalizar o primeiro voto para o Conselho Fiscal será exibida uma segunda tela, pois são duas vagas para o Conselho.

Eleições 2018

* Cargo: **Representante dos Participantes Ativos e Assistidos no Conselho Fiscal**

* Chapa: Digite o nº da chapa

Confirma

Chapas / Candidatos
1 - Titular: CLEBER BORGES - Suplente: CLEBER BORGES
2 - Titular: BENHOUR ROMARIZ FILHO - Suplente: BENHOUR ROMARIZ FILHO
B - Votar em branco
N - Anular o voto



Confirma

Após a confirmação dos votos, o resumo dos comprovantes de votação será exibido em **Votos Registrados**.

Caso queira copiar ou imprimir-los, clique no botão **Comprovante** e depois em **Imprimir**.

Votos Registrados

Voto	Cargo	Nº de Autenticação
1	Diretor Administrativo-Financeiro	6857FE36BB45D5D5AD85C36B0832283219B82F04
1	Diretor de Seguridade	75056C6710EB2DB32A2F41533101DD19B9002F05
1	Representante dos Participantes Ativos e Assistidos no Conselho Fiscal	A0D2A45F0C64B88B0D55C72F9560D515D2B6EC9A
1	Representante dos Participantes Ativos e Assistidos no Conselho Fiscal	AE09A54D4E55426CE1FAF4E8EE0E8CCBD8064863

1 - 4

Comprovante

Você teve alguma dificuldade ou tem alguma sugestão de melhoria? [Clique aqui e registre-a.](#)

✓ Seus votos foram registrados com sucesso! Para imprimir ou salvar o comprovante de votação, clique no botão comprovante.

A apuração dos resultados será realizada na sede da CELOS no dia 19/09/2018, em Florianópolis, logo após o encerramento da votação, sendo os resultados provisórios divulgados após às 17h30min no site da CELOS (www.celos.com.br).

Serão disponibilizados aos Participantes os seguintes relatórios:

- **Resultado Geral:** resumo consolidado dos votos;
- **Votação por Agências:** totais de votos segmentados por Agência Regional e por tipo de Participante (Ativos/Assistidos);
- **Abstenção por Agências:** totais de abstenção segmentada por Agência Regional e por Participante (Ativos/Assistidos).
- **Comprovantes de Votação:** comprovantes de todos os votos computados.

Esqueci minha senha do Autoatendimento

Caso tenha esquecido sua senha, [clique aqui](#). Nesta tela, clique em **Esqueci Minha Senha**, conforme abaixo.



Selecione a Empresa, digite sua Matrícula e clique em **Confirmação de Segurança**. Haverá uma pergunta de segurança. Se respondida corretamente, clicar em **Gerar Nova Senha**. A senha provisória será enviada para o e-mail cadastrado na CELOS, se não houver e-mail cadastrado será enviada por SMS para o celular. Não havendo e-mail e celular cadastrados, entre em contato pelo **08000483030**.



A senha provisória deverá ser alterada durante o primeiro login no autoatendimento.

Cadastro no Autoatendimento

Se você ainda não for cadastrado no Autoatendimento, [clique aqui](#). Nesta tela, clique em **Primeiro Acesso**, conforme demonstrado abaixo:



CELOS
Autoatendimento

Empresa
CELESC

987654

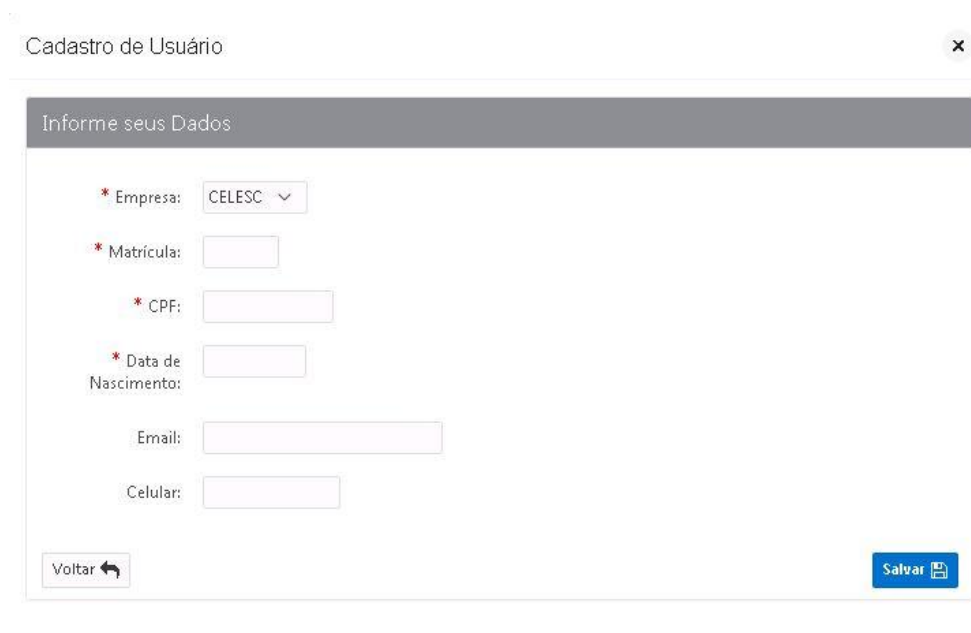
.....

Acessar

Primeiro Acesso

Esqueci Minha Senha

Na sequência serão solicitadas informações para cadastro do Participante, conforme tela abaixo. Após o preenchimento das informações, clique em **Salvar**. O Participante receberá uma senha provisória no e-mail cadastrado. Esta senha deverá ser alterada durante o primeiro *login*.



Cadastro de Usuário

Informe seus Dados

* Empresa: CELESC


* Matrícula:


* CPF:

* Data de Nascimento:

Email:

Celular:

Voltar 

Salvar 

No dia da eleição também será possível realizar o cadastro no autoatendimento da CELOS.

O Participante deverá aguardar até 5 minutos para efetivação de seu cadastro e liberação de acesso ao sistema de votação.

Em caso de dúvidas,
envie e-mail à Comissão Eleitoral:

eleicoes@celos.com.br