

PLANO MISTO - LÂMINA AGOSTO/2017 - DVGI

CNPB: 1996.0051-38

Patrocinadora: CELESC Distribuição S/A

Modalidade: Contribuição Variável

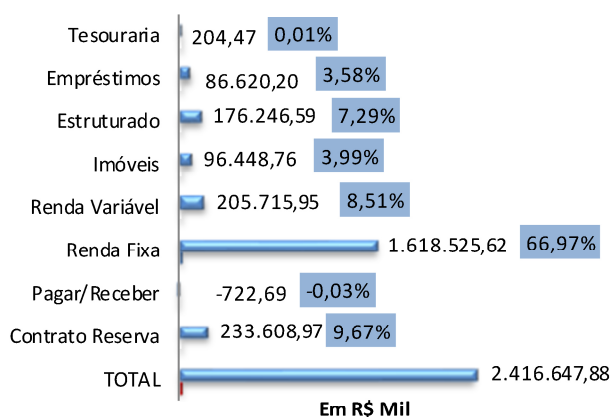
Partic. Ativos: 3473 Partic. Assistidos: 2904 Remido: 5



RENTABILIDADES

Ano	Jan	Fev	Mar	Abr	Mai	Jun	Jul	Ago	Set	Out	Nov	Dez	Acumulado Ano	
													Rentab.	Atuarial
2012	1,20%	1,36%	5,01%	1,64%	2,54%	0,71%	2,68%	1,43%	-0,99%	1,20%	0,93%	1,75%	21,17%	11,34%
2013	0,89%	0,17%	0,43%	-0,04%	-0,51%	-2,20%	0,67%	-0,44%	1,47%	0,59%	-1,08%	3,55%	3,44%	11,33%
2014	-0,98%	1,27%	0,37%	1,19%	1,80%	0,35%	-0,71%	2,48%	-1,89%	0,91%	0,73%	-1,11%	4,41%	12,01%
2015	0,93%	0,52%	0,02%	1,34%	1,34%	0,33%	-0,91%	-0,94%	-0,19%	1,43%	0,87%	0,62%	5,45%	16,24%
2016	1,34%	1,33%	1,08%	1,21%	0,22%	1,45%	-3,25%	0,63%	-1,37%	0,87%	-2,14%	-2,01%	-0,78%	12,57%
2017	0,10%	0,76%	-1,28%	0,04%	-0,29%	0,26%	1,38%	0,95%					1,92%	5,23%

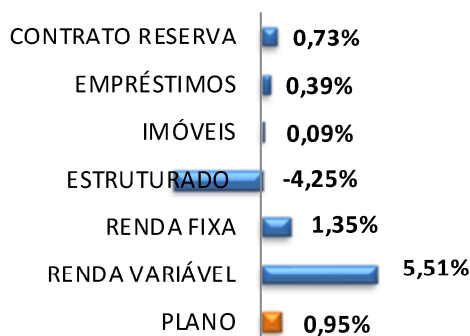
COMPOSIÇÃO DA CARTEIRA



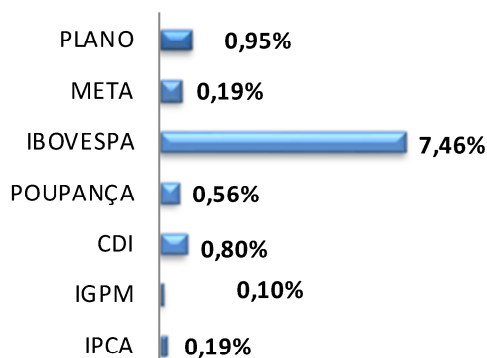
COMENTÁRIOS

A rentabilidade consolidada do plano Misto, no mês de agosto, foi positiva em 0,95%, superando a meta atuarial do período, de 0,19%. Dentre os segmentos, a renda variável foi o que apresentou a maior rentabilidade, de 5,51%. Apesar disso, a contribuição na rentabilidade (performance) do plano foi de 0,39%, pela sua representatividade reduzida. O investimento em destaque deste segmento foi o fundo Fator Sinergia, com rentabilidade de 9,32%. O segmento de renda fixa apresentou rentabilidade de 1,35%, o que correspondeu a 0,67% na contribuição de performance do mês. Os títulos públicos (NTN-Bs) marcados a mercado tiveram Taxa Interna de Retorno (TIR) mensal de 1,11% e as marcadas na curva, de 1,02%. A rentabilidade do segmento estruturado foi de -4,25%, impactando em -0,20% a rentabilidade do mês. O resultado negativo no segmento foi decorrente da reavaliação do fundo Brasil Energia Renovável FIP (antigo Rio Bravo Energia FIP), que registrou reavaliação no valor dos seus investimentos, conforme Comunicado da Diretoria Executiva da CELOS – vide site da CELOS.

RESULTADO MÊS DE AGOSTO



INDICADORES MÊS DE AGOSTO



CONTRIBUIÇÃO PERFORMANCE MÊS

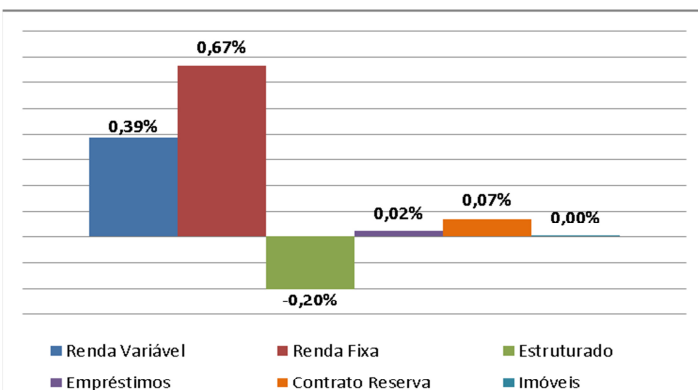


TABELA RENTABILIDADES DO PERÍODO

Período	MÊS	ANO	12 MESES	36 MESES	60 MESES
IGPM	0,10%	-2,57%	-1,72%	18,26%	28,81%
INPC	-0,03%	1,26%	1,89%	22,74%	38,17%
CDI	0,80%	7,34%	12,05%	43,69%	69,71%
IPCA	0,19%	1,62%	2,46%	22,29%	38,18%
Rentabilidade Misto	0,95%	1,92%	-2,77%	5,17%	18,52%
Meta Misto	0,66%	5,23%	8,06%	42,47%	78,48%